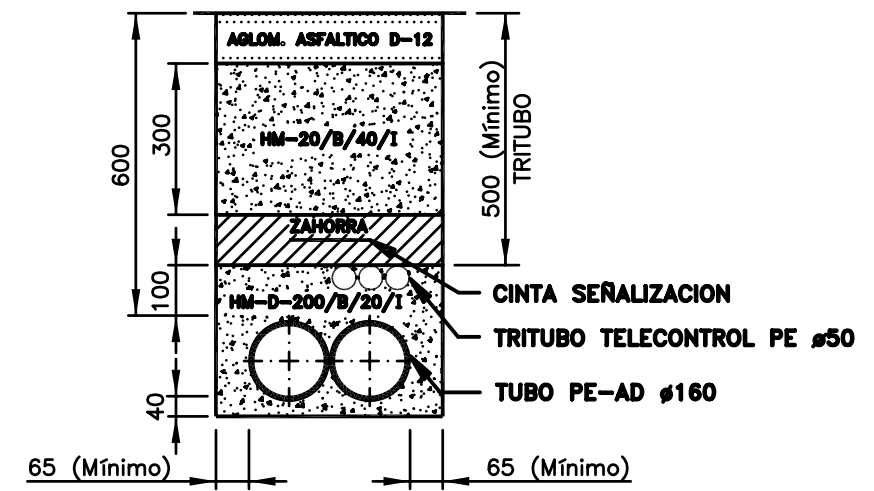
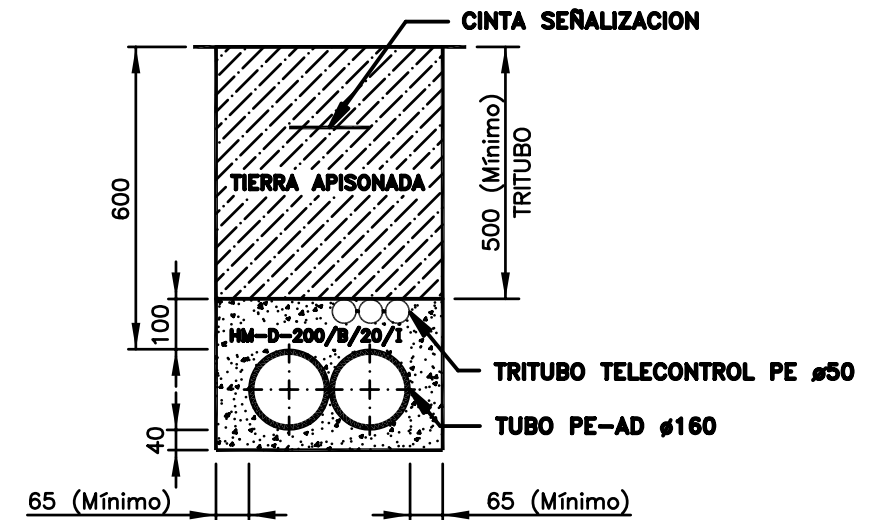
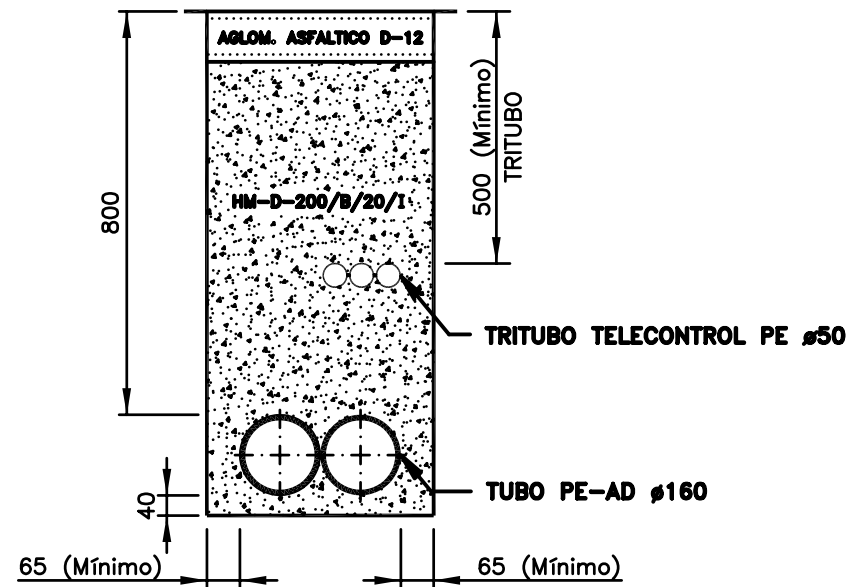


ACERA



CALZADA



TIERRA

CRUZAMIENTO CALLE
CARRETERA REGIONAL,
COMARCAL Y LOCAL

NOTAS:

- TODOS LOS TUBOS DE DIAMETRO 160 mm SERAN DE POLIETILENO ALTA DENSIDAD DOBLE PARED TIPO: USO NORMAL.
- EN LA INSTALACION DE LOS TUBOS SE INCORPORARA UNA GUIA DE ACERO O POLIETILENO PARA FACILITAR EL POSTERIOR TENDIDO DE LOS CABLES.

E						ESCALA= 1:15		DPTO. DE INGENIERIA	
D						ED. A Dibujado JGLEZ		EDICION ACTUAL: B ---	
C						05/05 Verificado LSM	LINEAS SUBTERRANEAS		
B	09/05	OFT	MRG	AM	MARCA hc energía	05/05 Revisado-HC LSM	SECCIONES DE ZANJA TIPO "BT 2"		
EDIC.	FECHA	DIBUJADO	VERIFICADO	REVISADO-HC	MODIFICACION	Hidrocontábrico Distribución Eléctrica, S.A.U.	DISPOSICION CON TUBOS JUNTOS		
							PR. o EXP.: ---	Hoja: --	
								Sigue: --	